



SIGMA & SIGMA 230 AA1

Fauteuil électrique 6 roues
Aussi à l'aise à l'extérieur qu'à l'intérieur. Grâce à son triple palonnier "All-Tracks", le SIGMA franchit les obstacles en toute stabilité et vous procure un confort maximal.
Poids utilisateur max : 140kg



Agence de Phalempin :
☎ : 03.28.55.07.98
☎ : 03.20.90.28.89

Agence de Cournon :
☎ : 04.73.60.82.40
☎ : 04.73.77.95.94

Date et cachet de la société :

Prescription Médicale :					
VHP, ELEC, ASSISE ADAPTEE, DOSSIER REGLABLE, PLATINES CRANTEES, VERMEIREN Vermeiren SIGMA code LPP : 9122153*					
<small>*Les codes et montants LPPR sont donnés à titre indicatif et n'engagent en aucun cas VERMEIREN.</small>					
Sélectionner les options en cochant les cases SVP		Prix public HT	Prix public TTC	LPPR	Code LPPR
SIGMA AA1 (réglage de l'assise et du dossier manuellement)					
AA1 : Réglage manuel du siège et du dossier, moteur 6km/h ou 10 km/h (équipé commande LiNX)	<input type="checkbox"/>	3 306,11 €	3 487,95 €	3 487,95 €	9122153*
AA1 + Double Commande Tierce Personne : Réglage manuel du siège et du dossier, moteur 6km/h ou 10 km/h (équipé commande LiNX + option SE09 commande tierce personne)	<input type="checkbox"/>	3 983,13 €	4 202,21 €	4 202,21 €	9122153* + 9368300
MODÈLE					
SIGMA Standard (roues avant 200x50)	<input type="checkbox"/>	-	-	-	-
SIGMA 230 (roues avant 230 mm)	<input type="checkbox"/>	-	-	-	-
POWER MODULE					
OPTION XD : Power Module 120A (facilite le franchissement d'obstacles)	<input type="checkbox"/>	610,87 €	644,47 €	-	-

= Exécution standard

= Option sans supplément de prix

CONFIGURATION					
Moteur					
6 km/h	<input type="checkbox"/>	<input type="checkbox"/>	-	-	-
10 km/h	<input type="checkbox"/>	<input type="checkbox"/>	-	-	-
Largeur d'assise					
40 cm	<input type="checkbox"/>	<input type="checkbox"/>	-	-	-
45 cm	<input type="checkbox"/>	<input type="checkbox"/>	-	-	-
50 cm	<input type="checkbox"/>	<input type="checkbox"/>	-	-	-
Profondeur d'assise réglable					
Pré-réglage à : 42 cm	<input type="checkbox"/>	<input type="checkbox"/>	-	-	-
Pré-réglage à : 44 cm	<input type="checkbox"/>	<input type="checkbox"/>	-	-	-
Pré-réglage à : 46 cm	<input type="checkbox"/>	<input type="checkbox"/>	-	-	-
Pré-réglage à : 48 cm	<input type="checkbox"/>	<input type="checkbox"/>	-	-	-
Pré-réglage à : 50 cm	<input type="checkbox"/>	<input type="checkbox"/>	-	-	-
Pré-réglage à : 52 cm	<input type="checkbox"/>	<input type="checkbox"/>	-	-	-
Hauteur de siège (mesure prise sans coussin)	AA1 inclinaison manuelle	AA1 inclinaison électrique	AA1 inclinaison électrique + bascule d'assise 50° (SE43)	AA1 inclinaison électrique + Lift (SE42)	
43,5 cm	<input type="checkbox"/>	<input type="checkbox"/>			
45 cm	<input type="checkbox"/>	<input type="checkbox"/>			
45,3 cm			<input type="checkbox"/>		
46,5 cm	<input type="checkbox"/>	<input type="checkbox"/>			
46,8 cm			<input type="checkbox"/>		
47,8 cm				<input type="checkbox"/>	
48 cm	<input type="checkbox"/>	<input type="checkbox"/>			
48,3 cm			<input type="checkbox"/>		
49,5 cm	<input type="checkbox"/>	<input type="checkbox"/>			
51,3 cm			<input type="checkbox"/>		

		Prix public HT	Prix public TTC	LPP	Code LPP	
CHOIX DE LA COMMANDE						
LiNX	Commande LiNX	<input checked="" type="checkbox"/>	<input type="checkbox"/>	-	-	-
	Droite	<input type="checkbox"/>	<input type="checkbox"/>	-	-	-
	Gauche	<input type="checkbox"/>	<input type="checkbox"/>	-	-	-
PANTOGRAPH						
SE53	Escamotable intérieur/extérieur, réglable en hauteur	<input checked="" type="checkbox"/>	-	-	-	-
SE53A	Escamotable intérieur/extérieur, Commande désaxée par rapport à l'accouider	<input type="checkbox"/>	101,82 €	107,42 €	-	-
SE53Z	Escamotable intérieur/extérieur, réglable en hauteur avec abaissement pour accès aux tables	<input type="checkbox"/>	101,82 €	107,42 €	-	-
AUTRES COMMANDES POSSIBLES						
LCD	Commande LiNX LCD	<input type="checkbox"/>	1 003,59 €	1 058,79 €	-	-
SE55	Commande renforcée	<input type="checkbox"/>	1 274,39 €	1 344,48 €	-	-
SE64 - swivel	Commande séparée pour vérins - fixée avec la commande (<i>incompatible avec SE53A et SE53Z</i>)	<input type="checkbox"/>	548,35 €	578,51 €	-	-
SE64 - fixed	Commande séparée pour vérins - fixée sur l'accouider opposé à la commande	<input type="checkbox"/>	548,35 €	578,51 €	-	-
SE83	Mini-Joystick	<input type="checkbox"/>	3 823,17 €	4 033,44 €	-	-
SE68	Interrupteur à bascule programmable pour LiNX LCD (obligatoirement avec LiNX LCD)	<input type="checkbox"/>	340,00 €	358,70 €	-	-
SE04	Commande au menton (LiNX LCD incluse)	<input type="checkbox"/>	1 163,58 €	1 227,58 €	714,26 €	9368300
SE08	Commande principale déportée à l'arrière	<input type="checkbox"/>	33,85 €	35,71 €	35,71 €	9322410
CONTACTEURS BOUTON (à commander obligatoirement avec commande LiNX LCD) - accessoires livrés séparément						
1997690	Contacteur bouton bleu 3 cm de diamètre	<input type="checkbox"/>	31,48 €	33,21 €	-	-
1997691	Contacteur bouton vert 3 cm de diamètre	<input type="checkbox"/>	31,48 €	33,21 €	-	-
1997380	Contacteur bouton bleu 5 cm de diamètre	<input type="checkbox"/>	31,48 €	33,21 €	-	-
1997381	Contacteur bouton vert 5 cm de diamètre	<input type="checkbox"/>	31,48 €	33,21 €	-	-
1997383	Contacteur bouton rouge (On/Off)	<input type="checkbox"/>	31,48 €	33,21 €	-	-
ADAPTATIONS JOYSTICK						
1009950*	1 : Boule	<input type="checkbox"/>	26,74 €	28,21 €	-	-
1901106*	2 : Cupule menton	<input type="checkbox"/>	85,76 €	90,48 €	-	-
1917371*	3 : Balle en mousse (SE63)	<input type="checkbox"/>	119,90 €	126,49 €	-	-
1994545**	6 : Tige 11 cm	<input type="checkbox"/>	88,69 €	93,57 €	-	-
1993798**	7 : Base tetra	<input type="checkbox"/>	113,31 €	119,54 €	-	-
1900501**	8 : Bague	<input type="checkbox"/>	104,35 €	110,09 €	-	-
1900581**	9 : Tige base plate	<input type="checkbox"/>	98,26 €	103,66 €	-	-
1993516**	10 : Tige en T	<input type="checkbox"/>	113,29 €	119,52 €	-	-
1904158**	11 : Balle de Golf	<input type="checkbox"/>	94,60 €	99,80 €	-	-



SE53



SE53



SE53



LCD

SE64



SE68

SE04



SE08



*saisir
1913750+1913749 en plus de ces références.


**saisir
1913750+1913749+1905043 en plus de ces références.

				Prix public HT	Prix public TTC	LPP	Code LPP	
MANCHETTES D'ACCOUDOIRS								
	Manchettes PU	<input checked="" type="checkbox"/>	<input type="radio"/>	-	-	-	-	 PU
	Manchettes PU Soft Touch	<input type="checkbox"/>	<input type="radio"/>	65,46 €	69,06 €	-	-	 Pu Soft Touch
	Manchettes Cuir Artificiel	<input type="checkbox"/>	<input type="radio"/>	80,00 €	84,40 €	-	-	 Cuir artificiel
B66O	Manchette gouttière orientable (la pièce) <i>incompatible avec B14, SE74A et SE16</i>							
1911033	Droite	<input type="checkbox"/>	<input type="radio"/>	113,17 €	119,39 €	-	-	
1911032	Gauche	<input type="checkbox"/>	<input type="radio"/>	113,17 €	119,39 €	-	-	
Manchette gouttière hémiplegique modulable voir page 5.								
REPOSE-PIEDS standards								
B06	Repose-pieds amovibles (paire)	<input checked="" type="checkbox"/>	<input type="radio"/>	-	-	-	-	 B06
BA6	Repose-pieds amovibles raccourcis (paire)	<input type="checkbox"/>	<input type="radio"/>	-	-	-	-	 BA6
BK6	Repose-pieds avec palette monobloc (NM)	<input type="checkbox"/>	<input type="radio"/>	66,11 €	69,75 €	-	-	
REPOSE-JAMBES DROIT supplémentaire								
BZ7 ART	Repose-jambe articulé auto-corrigeant en longueur, avec palette articulée	<input type="checkbox"/>	<input type="radio"/>	100,25 €	105,76 €	-	-	 BZ7ART
BZ8 ART	Repose-jambe articulé auto-corrigeant en longueur, avec palette articulée, raccourci de 7cm	<input type="checkbox"/>	<input type="radio"/>	100,25 €	105,76 €	-	-	 BZ8ART
REPOSE-JAMBES GAUCHE supplémentaire								
BZ7 ART	Repose-jambe articulé auto-corrigeant en longueur,	<input type="checkbox"/>	<input type="radio"/>	100,25 €	105,76 €	-	-	
BZ8 ART	Repose-jambe articulé auto-corrigeant en longueur, avec palette articulée, raccourci de 7cm	<input type="checkbox"/>	<input type="radio"/>	100,25 €	105,76 €	-	-	
REPOSE-JAMBES MONOBLOC								
BZ10	Repose-jambes articulé réglable d'une pièce, avec des retours latéraux de 7cm	<input type="checkbox"/>	<input type="radio"/>	378,31 €	399,12 €	-	-	 BZ10E
BZ10M	Potence centrale monobloc réglable en inclinaison par vérins à gaz et gachette sans retours latéraux	<input type="checkbox"/>	<input type="radio"/>	520,00 €	548,60 €	-	-	
BZ10E	Repose-jambe monobloc électrique	<input type="checkbox"/>	<input type="radio"/>	1 123,87 €	1 185,68 €	-	-	
ASSISE								
L35	Coussin d'assise vissé sur le fauteuil	<input type="checkbox"/>	<input type="radio"/>	-	-	-	-	 L35
L16+L35	Coussin d'assise amovible avec velcro + planche	<input type="checkbox"/>	<input type="radio"/>	-	-	-	-	 L16+L35
DOSSIER								
L34	Dossier standard avec coussin pré-formé	<input type="checkbox"/>	<input type="radio"/>	-	-	-	-	 L34
Tub+L34	Dossier tubulaire avec coussin pré-formé ajustable par fixations en alu	<input type="checkbox"/>	<input type="radio"/>	65,46 €	69,06 €	-	-	
L44	Dossier tubulaire en nylon noir avec sangles ajustables (en Nylon obligatoirement)	<input type="checkbox"/>	<input type="radio"/>	-	-	-	-	
REVÊTEMENT D'ASSISE ET DE DOSSIER								
	PU Soft Touch Noir	<input checked="" type="checkbox"/>	<input type="radio"/>	-	-	-	-	 Nid d'abeille
	Nid d'abeille noir	<input type="checkbox"/>	<input type="radio"/>	407,25 €	429,65 €	-	-	
	Cuir Artificiel Noir	<input type="checkbox"/>	<input type="radio"/>	581,79 €	613,79 €	-	-	
 Cuir Artificiel								






			Prix public HT	Prix public TTC	LPP	Code LPP
INCLINAISON D'ASSISE ET DE DOSSIER						
SE30	Inclinaison manuelle de l'assise (standard)	<input checked="" type="checkbox"/>	<input type="checkbox"/>	-	-	-
SE34	Inclinaison manuelle du dossier (standard)	<input checked="" type="checkbox"/>	<input type="checkbox"/>	-	-	-
SE36	Inclinaison manuelle du dossier à 30° par vérins à gaz (uniquement avec SE30)	<input type="checkbox"/>	108,56 €	114,53 €	-	-
SE39	Inclinaison électrique de l'assise et du dossier	<input type="checkbox"/>	768,90 €	811,19 €	-	-
SE43+SE41	Bascule d'assise électrique à 50° à translation et inclinaison électrique du dossier (hauteur d'assise sans coussin : ajustable de 453 à 513 mm)	<input type="checkbox"/>	1 439,93 €	1 519,13 €	-	-
SE42+SE39	LIFT de 30 cm avec bascule d'assise électrique 45° et dossier électrique (3 vérins - incompatible avec dossier L44) (hauteur d'assise sans coussin : ajustable de 478 à 538 mm)	<input type="checkbox"/>	2 869,02 €	3 026,82 €	-	-











TYPES DE PNEUMATIQUES						
SIGMA STANDARD - Roues Avant (200 x 50)						
	Bandages Noirs - Lisses	<input type="checkbox"/>	-	-	-	-
SIGMA 230 - Roues Avant (230 mm)						
	Bandages Noirs - Lisses	<input type="checkbox"/>	-	-	-	-
SIGMA TOUTES VERSIONS - Roues Motrices Centrales (3.00 x 8)						
	Pneumatiques Noirs - Crampons	<input type="checkbox"/>	<input type="checkbox"/>	-	-	-
	Pneumatiques Noirs - Lisses	<input type="checkbox"/>	<input type="checkbox"/>	-	-	-
	Bandage Noirs - Crampons	<input type="checkbox"/>	159,98 €	168,78 €	-	-






COLORIS						
		mat	brillant			
C4	Rouge vif	<input type="checkbox"/>	<input type="checkbox"/>	<input type="checkbox"/>	-	-
C5	Noir Mat	<input type="checkbox"/>	<input type="checkbox"/>	<input type="checkbox"/>	-	-
C8	Jaune	<input type="checkbox"/>	<input type="checkbox"/>	<input type="checkbox"/>	-	-
C29	Argent	<input type="checkbox"/>	<input type="checkbox"/>	<input type="checkbox"/>	-	-
C53	Orange	<input type="checkbox"/>	<input type="checkbox"/>	<input type="checkbox"/>	-	-
C55	Gris Fer	<input type="checkbox"/>	<input type="checkbox"/>	<input type="checkbox"/>	-	-
C56	Bleu Gris	<input type="checkbox"/>	<input type="checkbox"/>	<input type="checkbox"/>	-	-
C59	Champagne	<input type="checkbox"/>	<input type="checkbox"/>	<input type="checkbox"/>	-	-
C71	Bleu Metallique	<input type="checkbox"/>	<input type="checkbox"/>	<input type="checkbox"/>	-	-
C72	Rouge Metallique	<input type="checkbox"/>	<input type="checkbox"/>	<input type="checkbox"/>	-	-
C73	Vert Metallique	<input type="checkbox"/>	<input type="checkbox"/>	<input type="checkbox"/>	-	-
C76	Blanc	<input type="checkbox"/>	<input type="checkbox"/>	<input type="checkbox"/>	-	-
C78	Bleu Clair	<input type="checkbox"/>	<input type="checkbox"/>	<input type="checkbox"/>	-	-
C79	Bleu Pacifique	<input type="checkbox"/>	<input type="checkbox"/>	<input type="checkbox"/>	-	-
C85	Vert Electrique	<input type="checkbox"/>	<input type="checkbox"/>	<input type="checkbox"/>	-	-
C87	Orange Clair	<input type="checkbox"/>	<input type="checkbox"/>	<input type="checkbox"/>	-	-
C88	Or	<input type="checkbox"/>	<input type="checkbox"/>	218,17 €	230,17 €	-
C89	Cuivre	<input type="checkbox"/>	<input type="checkbox"/>	218,17 €	230,17 €	-














Couleurs additionnelles : contactez votre commercial

			Prix public HT	Prix public TTC	LPP	Code LPP	
OPTIONS ET ACCESSOIRES							
B15	Tablette en plexiglas (<i>non compatible avec SE74 et SE74A ni avec manchettes gouttières</i>)	<input type="checkbox"/>	134,62 €	142,02 €	-	-	
B22	Selle d'abduction	<input type="checkbox"/>	69,74 €	73,58 €	-	-	
B31	Porte béquille	<input type="checkbox"/>	78,02 €	82,31 €	-	-	
B52	Porte Serum	<input type="checkbox"/>	40,15 €	42,36 €	-	-	
B58	Ceinture de sécurité par clip	<input checked="" type="checkbox"/>	○	-	-	-	
B83	Porte Obus (oxygène) sur fabrication spéciale (SF)	<input type="checkbox"/>	Consulter notre service commercial pour le tarif				

L04	Pelote de dos (coussin = 15x23cm)						
	Droite	<input type="checkbox"/>	96,98 €	102,31 €	-	-	
	Gauche	<input type="checkbox"/>	96,98 €	102,31 €	-	-	
L04S	Pelote de dos (petite taille - coussin = 11x21.5cm)						
	Droite	<input type="checkbox"/>	96,98 €	102,31 €	-	-	
	Gauche	<input type="checkbox"/>	96,98 €	102,31 €	-	-	
L58	Appui-tête à former réglable	<input type="checkbox"/>	171,91 €	181,37 €	-	-	
L58-C	Appui-tête réglable en largeur et rotatif	<input type="checkbox"/>	314,82 €	332,14 €	-	-	
SE01	Garde-boue	<input checked="" type="checkbox"/>	-	-	-	-	
SE06	Chargeur USB	<input type="checkbox"/>	267,34 €	282,04 €	-	-	
SE16	Protèges vêtements en plexi (la paire)	<input type="checkbox"/>	196,35 €	207,15 €	-	-	
SE19	Kit éclairage LED	<input type="checkbox"/>	552,70 €	583,10 €	-	-	
SE24	Porte gobelet	<input type="checkbox"/>	61,08 €	64,44 €	-	-	
SE26	Barre de poussée (non compatible avec dossier tubulaire et l'option SE27)	<input checked="" type="checkbox"/>	-	-	-	-	
SE27	Top Case Fixe (incompatible avec dossier tubulaire, SE42, SE43, L55 et SE26)	<input type="checkbox"/>	238,52 €	251,64 €	-	-	
SE37	Cale-cuisses (<i>la paire</i>)	<input type="checkbox"/>	190,53 €	201,01 €	-	-	
SE74	Rétroviseur (pièce - côté opposé à la commande - non compatible avec B15 et B66)	<input type="checkbox"/>	65,97 €	69,60 €	-	-	
SE74A	Rétroviseur rabattable (pièce - côté opposé à la commande - (non compatible avec B15 et B66)	<input type="checkbox"/>	84,36 €	89,00 €	-	-	

MANCHETTES HEMIPLÉGIQUES MODULABLES								
		Gauche	Droite					
B66M	Gouttière fixe PU avec extension "plate" - longueur 46,5cm	<input type="checkbox"/>	<input type="checkbox"/>	212,00 €	223,66 €	-	-	
B66ML	Gouttière fixe PU avec extension "plate" longue - longueur 53,5cm	<input type="checkbox"/>	<input type="checkbox"/>	266,06 €	280,69 €	-	-	
B66MA	Gouttière fixe PU avec extension "corne courbée" - longueur 47,7cm	<input type="checkbox"/>	<input type="checkbox"/>	220,48 €	232,61 €	-	-	
B66MAL	Gouttière fixe PU avec extension "corne courbée" longue - longueur 54,7 cm	<input type="checkbox"/>	<input type="checkbox"/>	273,48 €	288,52 €	-	-	
B66OM	Gouttière orientable PU avec extension plate - longueur 46,5cm	<input type="checkbox"/>	<input type="checkbox"/>	212,00 €	223,66 €	-	-	
B66OML	Gouttière orientable PU avec extension plate longue - longueur 53,5cm	<input type="checkbox"/>	<input type="checkbox"/>	266,06 €	280,69 €	-	-	
B66OMA	Gouttière orientable PU avec extension "corne courbée" - longueur 47,7cm	<input type="checkbox"/>	<input type="checkbox"/>	220,48 €	232,61 €	-	-	
B66OMAL	Gouttière orientable PU avec extension "corne courbée" longue - longueur 54,7cm	<input type="checkbox"/>	<input type="checkbox"/>	273,48 €	288,52 €	-	-	

			Prix public HT	Prix public TTC	LPP	Code LPP	
RAMPES TÉLESCOPIQUES							
	Paire de Rampes pliables 692 (180 cm)	<input type="checkbox"/>	329,00 €	347,10 €	-	-	692
COUSSINS GEL "Les Indispensables"							
V14	Enveloppe protectrice gel pour tubes 120x200 mm (la paire)	<input type="checkbox"/>	93,58 €	98,73 €	-	-	
V20	Protections gel pour ceinture de sécurité 325x80 mm et 230x70 mm	<input type="checkbox"/>	57,39 €	60,55 €	-	-	
V22	Protection gel pour gouttière 110x340 mm (la paire)	<input type="checkbox"/>	104,80 €	110,56 €	-	-	
V26	Sangle appui-mollets gel 400x190 mm (2 pièces)	<input type="checkbox"/>	147,97 €	156,11 €	-	-	
V28	Plaque repose-pied gel 155x210 mm (la paire)	<input type="checkbox"/>	145,97 €	154,00 €	-	-	
V30	Coussinet adhésif ovale 90x110 mm (la paire)	<input type="checkbox"/>	79,60 €	83,98 €	-	-	
V32	Coussinet adhésif ovale 100x200 mm (la paire)	<input type="checkbox"/>	68,62 €	72,39 €	-	-	
V34	Coussinet adhésif ovale 115x305 mm (la paire)	<input type="checkbox"/>	82,34 €	86,87 €	-	-	
V36	Coussinet adhésif ovoïde 120x70 mm (l'unité)	<input type="checkbox"/>	37,43 €	39,49 €	-	-	
SET V40	Bouton gel protège genou tournant 100x100 mm (la paire)	<input type="checkbox"/>	93,58 €	98,73 €	-	-	
TOTAL :							