
















# NAVIX

**Carrozzina elettronica compatta per interni/esterni** a trazione anteriore e/o posteriore. Sedile e schienale in tela, schienale tensionabile e reclinabile manualmente. Braccioli regolabili in altezza e larghezza. Velocità massima 6 km/h. Pendenza superabile 9°. Autonomia 20 km. Peso massimo utilizzatore: 130 kg. Batterie 2 x 12V 38 Ah. Ruote di trazione 12" x 2 1/4 gonfiabili e ruote 200 x 50 gonfiabili. Larghezza totale cm. 58 per sedile cm. 40 e 45 e cm. 63 per sedile cm. 50

Riferimento Codice ISO: 12.23.06.009 (ex 12.21.27.006)  
Numero repertorio: 568227/R

<b>Selezionate le opzioni barrando le apposite caselle</b>		<b>Prezzo al pubblico</b>	<b>IVA</b>
Carrozzina in esecuzione standard senza opzioni		€ 2.998,00	4
<b>S</b> = standard <b>O</b> = Opzione senza supplemento di prezzo <b>□</b> = opzione a pagamento			
<b>TRAZIONE</b>			
	Trazione anteriore	<input type="radio"/>	
	Trazione posteriore	<input type="radio"/>	
<b>SEDUTA</b>			
<b>Larghezza sedile</b>			
	40 cm	<input type="radio"/>	
	45 cm	<input type="radio"/>	
	50 cm <b>(ex 12.24.06.175)</b>	<input type="checkbox"/>	€ 83,82 
<b>Profondità sedile</b>			
	380 mm	<input type="radio"/>	
	400 mm	<input type="radio"/>	
	420 mm	<input type="radio"/>	
	440 mm	<input type="radio"/>	
	460 mm	<input type="radio"/>	
	480 mm	<input type="radio"/>	
	500 mm	<input type="radio"/>	
<b>Altezza del sedile da terra (misurata dalla base della seduta senza cuscino, né reclinazione o lift)</b>			
	400 mm	<input type="radio"/>	<i>non disponibile con SE42 - solo per versione FI</i>
	450 mm	<input type="radio"/>	<i>non disponibile con SE42</i>
	470 mm	<input type="radio"/>	<i>disponibile solo con SE42</i>
	500 mm	<input type="radio"/>	<i>non disponibile con SE42</i>
<b>JOYSTICK</b>			
R	Joystick posizionato a destra	<input type="radio"/>	
L	Joystick posizionato a sinistra	<input type="radio"/>	
	Joystick standard: controllo di guida, luci e 4 attuatori	<b>S</b>	
LCD	Joystick a cristalli liquidi: controllo di guida, luci e 5 attuatori	<input type="checkbox"/>	€ 600,00
SE64	Comando a pressione per gestione attuatori fissato al bracciolo	<input type="checkbox"/>	€ 430,00
<b>Opzioni joystick</b>			
SE04	Comando a mento <b>(già dotato di joystick a cristalli liquidi)</b>	<input type="checkbox"/>	€ 1.200,00
SE08	Comando solo per accompagnatore	<input type="checkbox"/>	€ 80,00
SE09	Doppio comando utente/accompagnatore	<input type="checkbox"/>	€ 800,00
SE63	Joystick con impugnatura a pallina morbida	<input type="checkbox"/>	€ 100,00
<b>BRACCIOLI</b>			
	Imbottitura braccioli in poliuretano	<b>S</b>	
L30	Imbottitura braccioli in poliuretano large	<input type="checkbox"/>	€ 90,00 
L31	Imbottitura braccioli soft comfort	<input type="checkbox"/>	€ 48,00 
B660	Bracciolo emiplegico <b>non con B15, SE74a o SE16</b>		
	destro	<input type="checkbox"/>	€ 58,00
	sinistro	<input type="checkbox"/>	€ 58,00
B66M	Bracciolo emiplegico con supporto per il palmo <b>non con B15, SE74a o SE16</b>		
	destro	<input type="checkbox"/>	€ 160,00
	sinistro	<input type="checkbox"/>	€ 160,00

B66ML	Bracciolo emiplegico con supporto per il palmo - lungo <i>SE74a o SE16</i> <b>non con B15,</b>				
	destro	<input type="checkbox"/>	€ 200,00		
	sinistro	<input type="checkbox"/>	€ 200,00		
B66MA	Bracciolo emiplegico con supporto per il palmo - anatomico <i>SE74a o SE16</i> <b>non con B15,</b>				
	destro	<input type="checkbox"/>	€ 170,00		
	sinistro	<input type="checkbox"/>	€ 170,00		
B66MAL	Bracciolo emiplegico con supporto per il palmo - lungo, anatomico <i>SE74a o SE16</i> <b>con con B15,</b>				
	destro	<input type="checkbox"/>	€ 200,00		
	sinistro	<input type="checkbox"/>	€ 200,00		
B66OM	Bracciolo emiplegico con supporto per il palmo - orientabile <i>SE74a o SE16</i> <b>non con B15,</b>				
	destro	<input type="checkbox"/>	€ 345,00		
	sinistro	<input type="checkbox"/>	€ 345,00		
B66OML	Bracciolo emiplegico con supporto per il palmo - orientabile, lungo <i>B15, SE74a o SE16</i> <b>non con</b>				
	destro	<input type="checkbox"/>	€ 390,00		
	sinistro	<input type="checkbox"/>	€ 390,00		
B66OMA	Bracciolo emiplegico con supporto per il palmo - orientabile, anatomico <i>con B15, SE74a o SE16</i> <b>non</b>				
	destro	<input type="checkbox"/>	€ 325,00		
	sinistro	<input type="checkbox"/>	€ 325,00		
B66OMAL	Bracciolo emiplegico con supporto per il palmo - orientabile, anatomico, lungo <i>non con B15, SE74a o SE16</i>				
	destro	<input type="checkbox"/>	€ 400,00		
	sinistro	<input type="checkbox"/>	€ 400,00		

## PEDANE

### Estraibili standard

B06	Pedane standard estraibili	<b>S</b>		
BK6	Piatto pedana unico	<input type="checkbox"/>	€ 60,00	
BL6	Pedana monoblocco orta	<input type="checkbox"/>	€ 120,00	

### Elevabili manualmente

BZ7	Pedane elevabili autocorreggenti in lunghezza	<input type="checkbox"/>	€ 190,00	
BZ8	Pedane elevabili autocorreggenti in lunghezza versione corta di 7 cm	<input type="checkbox"/>	€ 200,00	

### Elevabili elettricamente

BZ7E	Pedane elettriche elevabili autocorreggenti in lunghezza (2 attuatori)	<input type="checkbox"/>	€ 1.100,00	
BZ8E	Pedane elettriche elevabili autocorreggenti in lunghezza versione corta di 7 cm (2 attuatori)	<input type="checkbox"/>	€ 1.100,00	

## COLORI

		opaco	lucido
C4	Rosso	○	○
C5	Nero	○	○
C8	Giallo	○	○
C29	Argento	○	○
C30	Grigio	-	○
C53	Arancione	○	○
C55	Grigio Inox	○	○
C56	Blu metallico	○	○
C59	Champagne	○	○
C71	Blu brillante	-	<b>S</b>
C72	Rosso brillante	-	○
C73	Verde lime brillante	-	○
C76	Bianco	○	○
C79	Azzurro	○	○
C85	Verde	○	○
C78	Azzurro brillante	-	○
C87	Arancione melone	○	○
C88	Oro	○	○
C89	Marrone	○	○
	Colori a scelta con aumento di prezzo	€ 350,00	€ 350,00

TIPOLOGIA ED IMBOTTITURA SCHIENALE				
L34 soft	Schienale anatomico soft	<input type="checkbox"/>	€ 150,00	
L34 Cordura	Schienale anatomico Cordura	<input type="checkbox"/>	€ 210,00	
L34 skai	Schienale anatomico in pelle artificiale	<input type="checkbox"/>	€ 300,00	
L44	Schienale in nylon tensionabile con straps in velcro	<b>S</b>		
TIPOLOGIA ED IMBOTTITURA SEDILE				
L35 soft	Sedile anatomico soft (fissato al telaio)	<input type="checkbox"/>	€ 150,00	
L35 Cordura	Sedile anatomico in Cordura (fissato al telaio)	<input type="checkbox"/>	€ 150,00	
L35 Skai	Sedile anatomico in pelle artificiale (fissato al telaio)	<input type="checkbox"/>	€ 300,00	
L16F	Base in legno con velcro fissata al telaio (senza cuscino)	<b>S</b>		
L16+B23 nylon	L16F + B23 nylon (per L44)	<input type="radio"/>		
L16+L35 soft	Sedile separato anatomico soft fissato con Velcro	<input type="checkbox"/>	€ 150,00	
L16+L35 Cordura	Sedile separato anatomico in Cordura fissato con Velcro	<b>S</b>		
L16+L35 skai	Sedile separato anatomico in pelle artificiale fissato con Velcro	<input type="checkbox"/>	€ 300,00	
REGOLAZIONI SEDILE E SCHIENALE				
SE39	Regolazione elettrica basculamento sedile (20°) e reclinazione schienale (30°) - 2 attuatori (altezza sedile senza cuscino: 400, 450 o 500 mm)	<input type="checkbox"/>	€ 790,00	
SE40	Regolazione elettrica basculamento sedile (20°) - 1 attuatore (altezza sedile senza cuscino: 400, 450 o 500 mm)	<input type="checkbox"/>	€ 400,00	
SE41	Regolazione elettrica reclinazione schienale (30°) - 1 attuatore (altezza sedile senza cuscino: 400, 450 o 500 mm)	<input type="checkbox"/>	€ 400,00	
SE42+SE39	LIFT di 300 mm elettrico del sedile inclusa la regolazione elettrica del basculamento (50°) e la reclinazione elettrica dello schienale (30°) - 3 attuatori (altezza sedile senza cuscino: 470 mm)	<input type="checkbox"/>	€ 3.126,00	
RUOTE E PNEUMATICI				
<b>Ruote grandi 12"</b>				
	Ruote gonfiabili grigie con cerchio in alluminio	<b>S</b>		
	Ruote antiforatura grigie con cerchio in alluminio	<input type="checkbox"/>	€ 120,00	
<b>Ruote piccole 8"</b>				
	Ruote gonfiabili grigie con cerchio in alluminio	<b>S</b>		
	Ruote antiforatura con cerchio in alluminio	<input type="checkbox"/>	€ 120,00	
ACCESSORI				
B22	Cuneo divaricatore	<input type="checkbox"/>	€ 54,00	
L55	Appoggiatesta regolabile in altezza	<input type="checkbox"/>	€ 160,00	
L58	Appoggiatesta regolabile in altezza, profondità	<input type="checkbox"/>	€ 180,00	
L58C	Appoggiatesta regolabile in altezza, profondità e in rotazione	<input type="checkbox"/>	€ 200,00	
B15	Tavolo in plexi	<input type="checkbox"/>	€ 150,00	
B31	Portastampelle <b>non con SE42 e SE43</b>	<input type="checkbox"/>	€ 78,00	
B58	Cintura di sicurezza	<b>S</b>		
SE19	Luci a LED	<input type="checkbox"/>	€ 480,00	
SE53	Dispositivo swing-away regolabile in altezza e rotante interno/esterno	<input type="checkbox"/>	€ 160,00	
SE58	Agganci di sicurezza per mezzi di trasporto	<b>S</b>		
SE24	Portabicchieri	<input type="checkbox"/>	€ 50,00	
SE74	Specchietto retrovisore (1 pezzo) <b>non con B660</b>	<input type="checkbox"/>	€ 30,00	
SE74A	Specchietto retrovisore swing away (1 pezzo) <b>non con B660</b>	<input type="checkbox"/>	€ 90,00	