

  <ul style="list-style-type: none"> - Cómodo - Ligero - Ajuste en tensión bilateral independiente - Control posterior y anterior de la curva de la espina dorsal 	
PVP (sin IVA)	

CONFIGURACIÓN ESTÁNDAR S = Standard

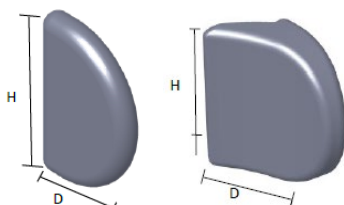
Estándar	Con cremallera para poder insertar cuñas	S
	Funda a tubo con cremallera	S
Espuma	Uretano (Neocor) 1"	S

TALLAS

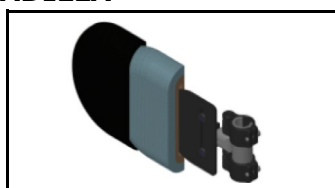
Ancho	35,50 cm <input type="checkbox"/> 38,00 cm <input type="checkbox"/> 40,50 cm <input type="checkbox"/> 43,00 cm <input type="checkbox"/> 45,50 cm <input type="checkbox"/> 48,00 cm <input type="checkbox"/> 51,00 cm <input type="checkbox"/>	569,00 €
Alto	35,50 cm <input type="checkbox"/> 38,00 cm <input type="checkbox"/> 40,50 cm <input type="checkbox"/> 43,00 cm <input type="checkbox"/> 45,50 cm <input type="checkbox"/> 48,00 cm <input type="checkbox"/> 51,00 cm <input type="checkbox"/>	

CONTROLES LATERALES


OPCIONES DE ALMOHADILLA



Recto Perfilado



Ajustable **160,00 €**



Abatible **240,00 €**

TALLAS	ALTO	PROFUNDO	AJUSTE DE ALTURA	IZQUIERDO	DERECHO	
PEDIATRIC	152 mm	114 mm	25 mm	○	○	n/a
SMALL	178 mm	114 mm	25 mm	○	○	n/a
MEDIUM	200 mm	114 mm	51 mm	○	○	n/a
MEDIUM L	200 mm	140 mm	51 mm	○	○	n/a
LARGE	255 mm	114 mm	76 mm	○	○	n/a
X-LARGE	255 mm	140 mm	76 mm	○	○	n/a

NOTA: Las medidas incluyen la almohadilla.