

# Navix

Bessere Manövrierbarkeit

- Mittels Vorderradantrieb können sehr kleine Radien gefahren und Hindernisse besser bewältigt werden
- Einfach zu zerlegen und transportabel
  - Geringe Gesamtbreite
  - LINX Steuerung

- Neigbarer Sitz und Rücken
- Sitz tiefenverstellbar



*Auch erhältlich mit Vorderradantrieb*

Armlehnen verstellbar in der Höhe und Breite

Sichtbarkeit der breitesten Abmessung über die Beinstützen












Verschiedene Sitzhöhen












Diese Bilder sind nur Abbildungen ähnlich. Bestimmte Funktionen können optional oder verschieden sein.

## Ihre Mobilität ist unser Anliegen

# Technische Angaben Navix

 Gesamtbreite	 Sitzbreite	 Rücken- neigung	 Höhe Armlehnen	 Sitz- höhe	 Gesamt- höhe	 Gesamt- länge	 Sitz- tiefe	 Rücken- höhe	 max. Belastbarkeit	 Gewicht
590	400	10°20°30°40°	240-330	400/450/470/475/500	995	1058	380-500	580	130	78,8
640	450	10°20°30°40°	240-330	400/450/470/475/500	995	1058	380-500	580	130	78,8
690	500	10°20°30°40°	240-330	400/450/470/475/500	995	1058	380-500	580	130	78,8

 Batterien	 Motor	 Geschwindigkeit km/h	 Reichweite km	 max. Steigung	 Boden- freiheit	 Wendekreis	 Räder vorne	 Räder hinten
2x12V - 50Ah	2x220W	6 km/h	20 km	9°	50	1250	317,5x57,15	200x50"

Maße in mm, Gewicht in kg, Abweichungen bei Maßen und Gewichten (15 mm und 1,5kg) sind möglich

## Bessere Manövrierbarkeit

Mit dem Navix können Benutzer in engen Räumen leichter wenden und Hindernisse, wie beispielsweise Türschwellen besser meistern.

Der benutzerfreundliche Navix kann an die individuellen Bedürfnisse des Benutzers angepasst werden. Der kompakte und zerlegbare Navix passt auch in ein kleines Auto und sorgt so für noch mehr Mobilität. Dank der LINX-Steuerung lässt sich der Navix einfach auf die Bedürfnisse des Anwenders programmieren.

## Farben



## Optionen

- Therapietisch Kunststoff
- LED-Leuchten
- LCD-Touchscreen Steuerung
- Hochschwenkbare Beinstützen (manuell oder elektrisch)
- Lift
- Verschiedene Sitz- und Rücken Ausführungen (manuell oder elektrisch)
- Seitenpelotten
- Kopfstütze
- Begleitpersonensteuerung
- Weitere Optionen siehe Bestellblatt

## Ihre Qualitätsgarantie

In Sachen Qualität erfüllen unsere Modelle die europäischen Richtlinien und nationalen Normen. Für Sie lassen wir unsere Produkte in verschiedenen europäischen Ländern durch unabhängige und anerkannte Prüfinstitute testen.

## Vermeiren Schweiz AG

Eisenbahnstrasse 62  
3645 Gwatt (Thun)  
Schweiz

Tel.: +41 (0) 33 335 14 75  
Fax: +41 (0) 33 335 14 67

Mail: [info@vermeiren.ch](mailto:info@vermeiren.ch)  
Site: [www.vermeiren.ch](http://www.vermeiren.ch)

Für weitere Informationen: Kontaktieren Sie den Händler in Ihrer Nähe.



**VERMEIREN**  
Ihre Mobilität ist unser Anliegen